

arimeo  
PURE BALANCE

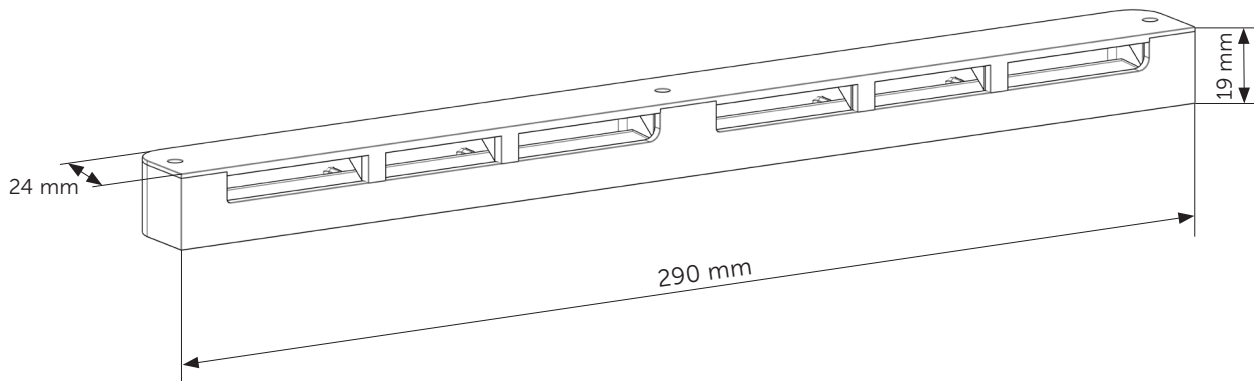


# Montageanleitung

für Holzfenster

classic

# Montageanleitung arimeo classic T für Holzfenster



## Montage arimeo im Blendrahmen

1. arimeo classic T kann in unterschiedlichen Einbauvarianten eingesetzt werden. Anzahl und Position der Lüfter sind der separaten Darstellung der Einbauvarianten zu entnehmen.
2. Fräsen Sie den oberen Blendrahmen bzw. Kämpfer an den für arimeo vorgesehenen Positionen aus. Hierdurch entsteht sowohl der Einbauraum für arimeo als auch der äußere Luftführungsspalt (2 mm). Abbildung 1 zeigt exemplarisch die Maße für die Einbauvariante SINGLE.

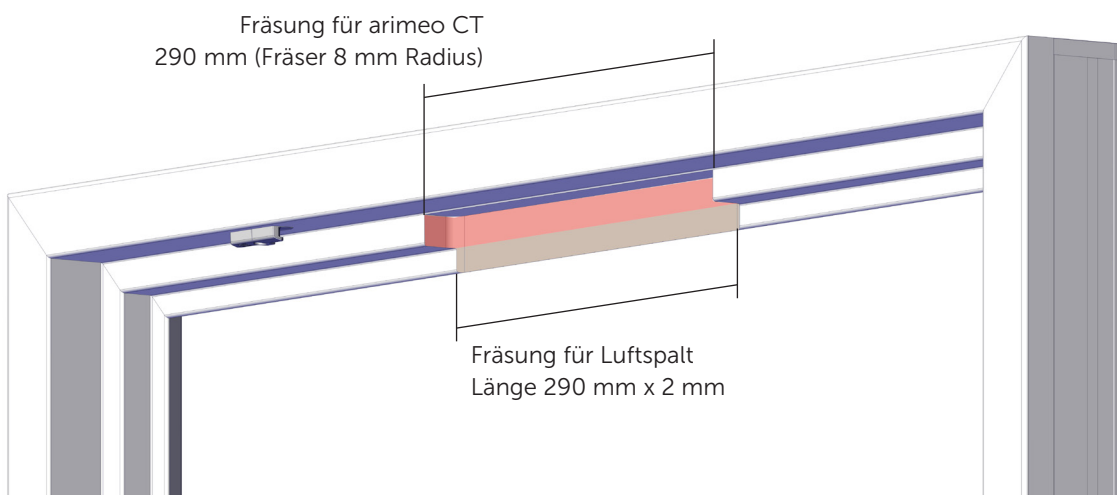


Abbildung 1: Fräsung

3. Behandeln Sie alle gefrästen Oberflächen mit dem notwendigen Holzschutz und schrauben Sie arimeo classic T in den ausgefrästen Bauraum ein.

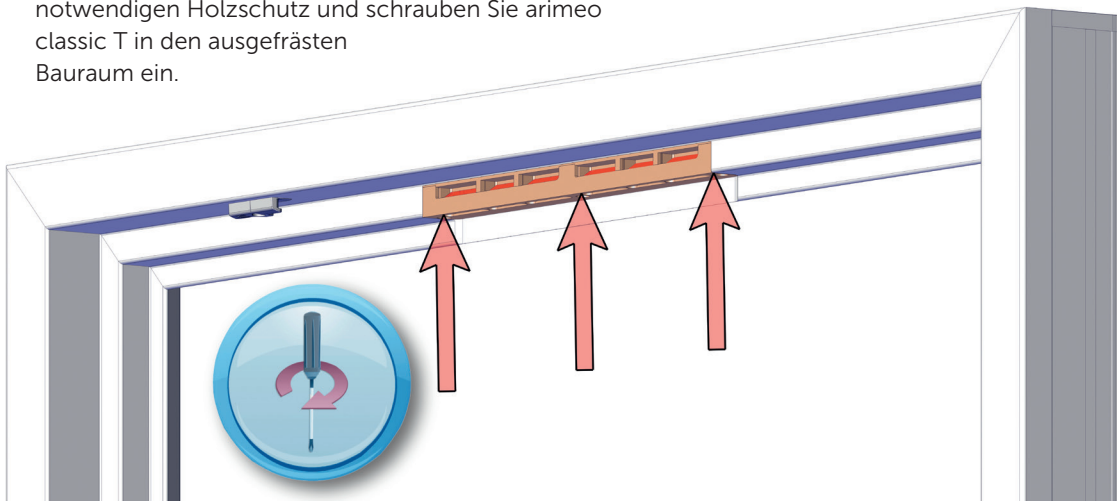


Abbildung 2: Einschrauben von arimeo CT

## Herstellung des inneren Luftführungsspalt am Fensterflügel

4. Entfernen Sie die innere Flügelüberschlagsdichtung an den in der Darstellung der Einbauvarianten vorgesehenen Positionen. Hierdurch entsteht der innere Luftführungsspalt. Abbildung 3 zeigt exemplarisch die Maße für die Einbauvariante SINGLE.
5. Bei Systemen ohne innere Flügelüberschlagsdichtung ist der innere Luftführungsspalt durch eine entsprechende Fräsung von 4 mm vorzunehmen.

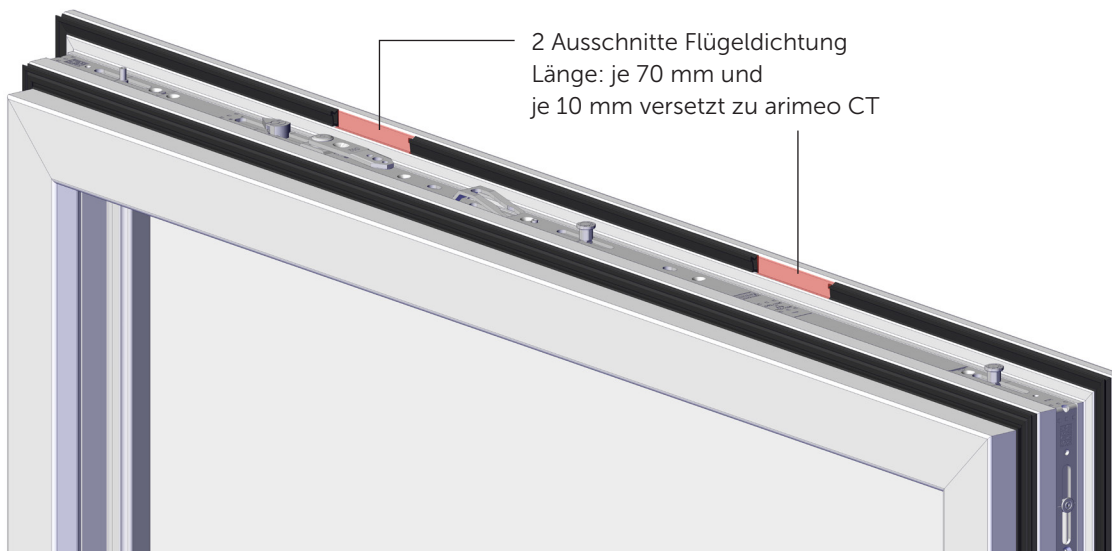


Abbildung 3: Luftführung am Fensterflügel

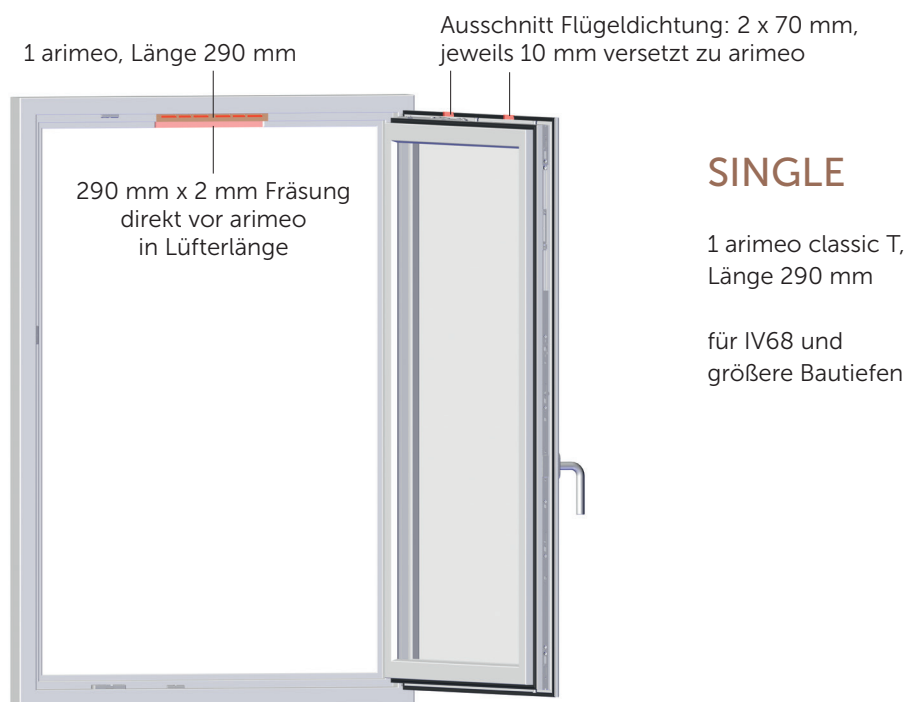
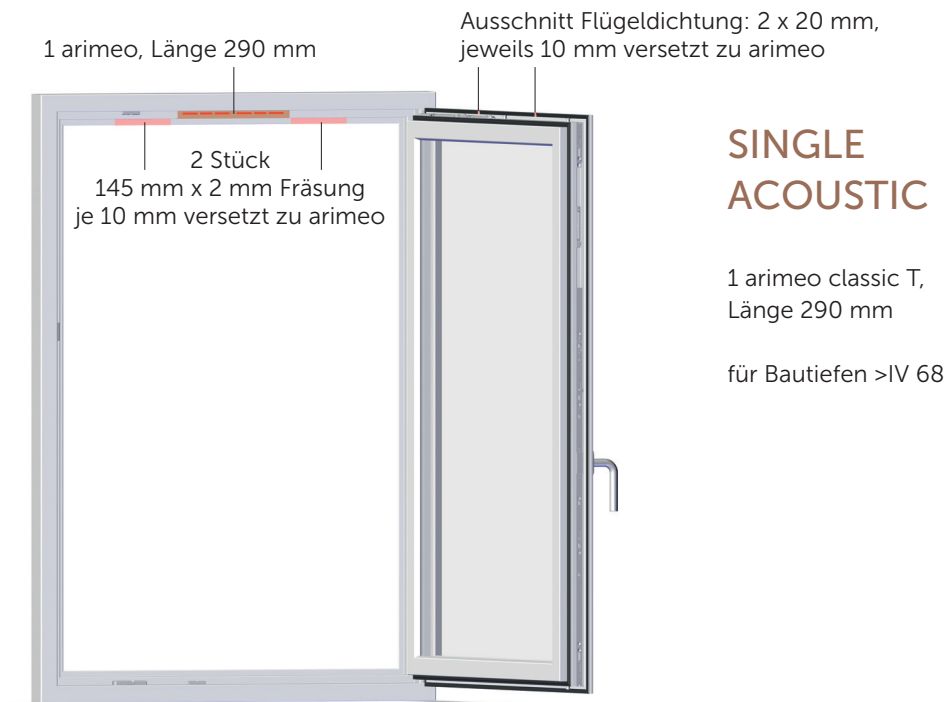
## Wichtiger Hinweis zu Stulpfenstern

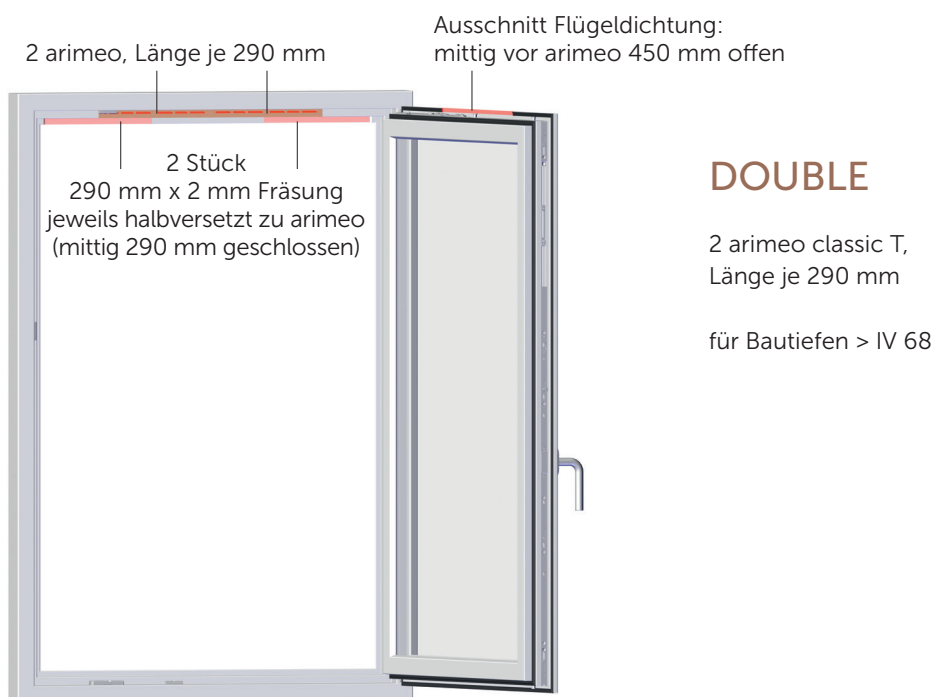
Bei Stulpfenstern ist darauf zu achten, dass die Mitteldichtungsebene über den Lüfter geführt wird.

# Einbauvarianten arimeo classic T

Für Holzfenster kann arimeo classic T in den nachfolgend dargestellten Einbauvarianten eingesetzt werden. Die Auswahl der Einbauvariante ist in erster Linie abhängig

von der Luftmenge sowie des erforderlichen Schallschutzes. Die Prüfwerte zu den einzelnen Varianten finden Sie in der Übersicht der Leistungsdaten.





[arimeo.de](http://arimeo.de)

INNOPERFORM® GmbH  
Preitz, Alte Dorfstraße 18-24  
D-02694 Malschwitz

**T:** +49 (0)35932 3592-0

**F:** +49 (0)35932 3592-92

**E:** [arimeo@innoperform.de](mailto:arimeo@innoperform.de)

